



PODER JUDICIAL DE LA PROVINCIA DE BUENOS AIRES



Gestión de DOMICILIO ELECTRÓNICO DE INDIVIDUO

SUPREMA CORTE DE JUSTICIA DE LA PCIA DE BS. AS.

Instalación de Certificados Raíz.

> Es necesario que tenga el driver del token instalado y el dispositivo conectado al equipo. También son necesarios los Certificados Raíz de la SCBA y la AC ONTI. (Si ya tiene lo necesario instalado, puede continuar y efectuar la solicitud. Si ud. es agente/funcionario de la SCBA, su puesto de trabajo ya está configurado. En todo caso consulte con su Delegación de Sistemas).

Instalación del Certificado Raíz de la SCBA. Para ello debe dirigirse al link y hacer clic en “descargar” el certificado raíz CA-SCBA. <https://firmadigital.scba.gov.ar/DescargarCertificadosCA.aspx>

The screenshot shows the website interface for the Poder Judicial de la Provincia de Buenos Aires. The main header reads 'PODER JUDICIAL DE LA PROVINCIA DE BUENOS AIRES FIRMA DIGITAL'. A navigation menu includes 'Inicio', 'Solicitudes', 'Consultas de Certificados y Descargas', and 'Manuales de Procedimiento'. The 'Consultas de Certificados y Descargas' menu is expanded, showing options: 'Consulta de Certificados emitidos', 'Descarga de Certificado', and 'Descarga de Certificados Raíz de Autoridades Certificantes'. The 'DESCARGAR' button is highlighted in yellow. Below the menu, there is a table with columns for 'CA-SCBA' and 'Nuevas solicitudes y certificados emitidos desde el 10 de Abril de 2017', with a 'DESCARGAR' button in the right column.

> Elegir la opción “Abrir”. (Si el navegador sólo le ofreciera para guardarlo, hacerlo teniendo en cuenta donde será descargado el archivo. Luego al ubicarlo hacer sobre él doble clic para ejecutarlo).

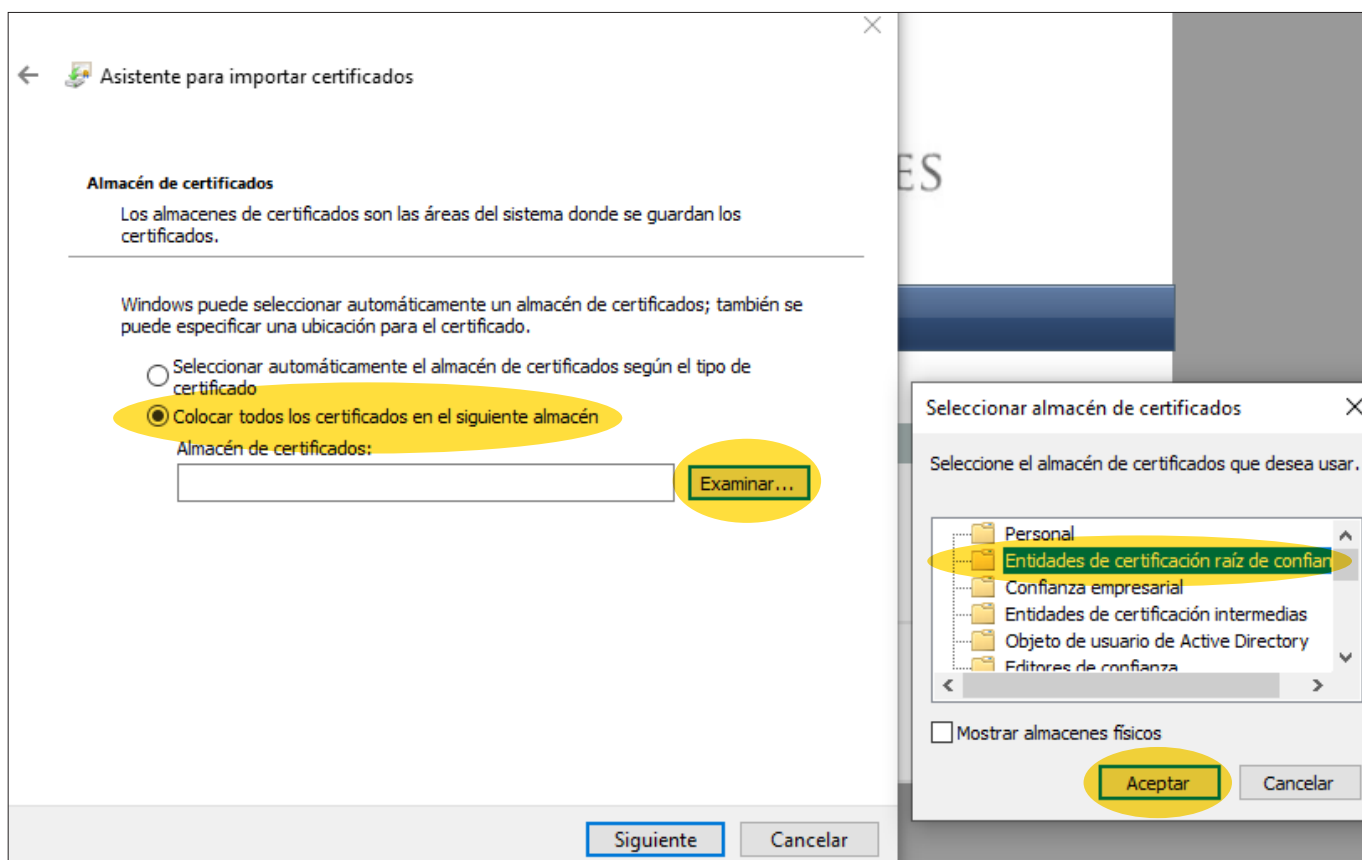
The screenshot shows a browser download bar with the text: '¿Quieres abrir o guardar CA-SCBA.cer (1,43 KB) desde firmadigital.scba.gov.ar?'. The 'Abrir' button is highlighted in yellow.

> Luego clic en “Instalar certificado”. Elegir “usuario actual”. Colocar el certificado en el contenedor “Entidades de certificación raíz de confianza”. Aceptar.

The screenshot shows two windows. The left window is titled 'Certificado' and shows 'Información del certificado' with details: 'Emitido para: CA-SCBA', 'Emitido por: CA-SCBA', and 'Válido desde 31/08/2016 hasta 31/08/2046'. The 'Instalar certificado...' button is highlighted in yellow. The right window is titled 'Asistente para importar certificados' and shows the 'Ubicación del almacén' section with 'Usuario actual' selected. The 'Aceptar' and 'Siguiente' buttons are highlighted in yellow.

SUPREMA CORTE DE JUSTICIA DE LA PCIA DE BS. AS.

Instalación de Certificados Raíz.



Instalación de los Certificados Raíz de AC ONTI. Para ello dirigirse al link y haga clic en "cadena de confianza" y luego en "Abrir". <https://www.argentina.gob.ar/valida-los-documentos-electronicos-firmados-digitalmente-0>

Instalar los certificados por única vez.

Deberás instalar los certificados para poder comprobar la autoría del firmante:

Instalador para Windows:

- Incorporará la **cadena de confianza** de los certificados emitidos por AC-ONTI y AC-MODERNIZACIÓN.

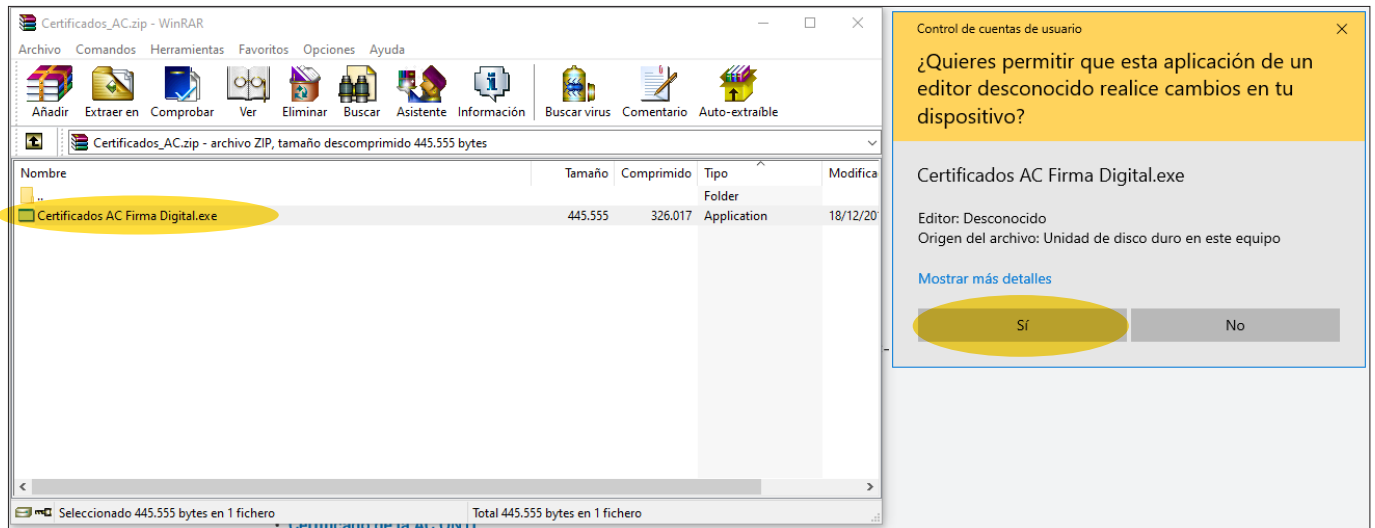
Descarga manual de certificados:

- [Certificado de la AC Raíz de la República Argentina 2007](#)
- [Certificado de la AC Raíz de la República Argentina 2016](#)
- [Certificado de la AC ONTI](#)
- [Certificado de la AC MODERNIZACIÓN-PFDR](#)

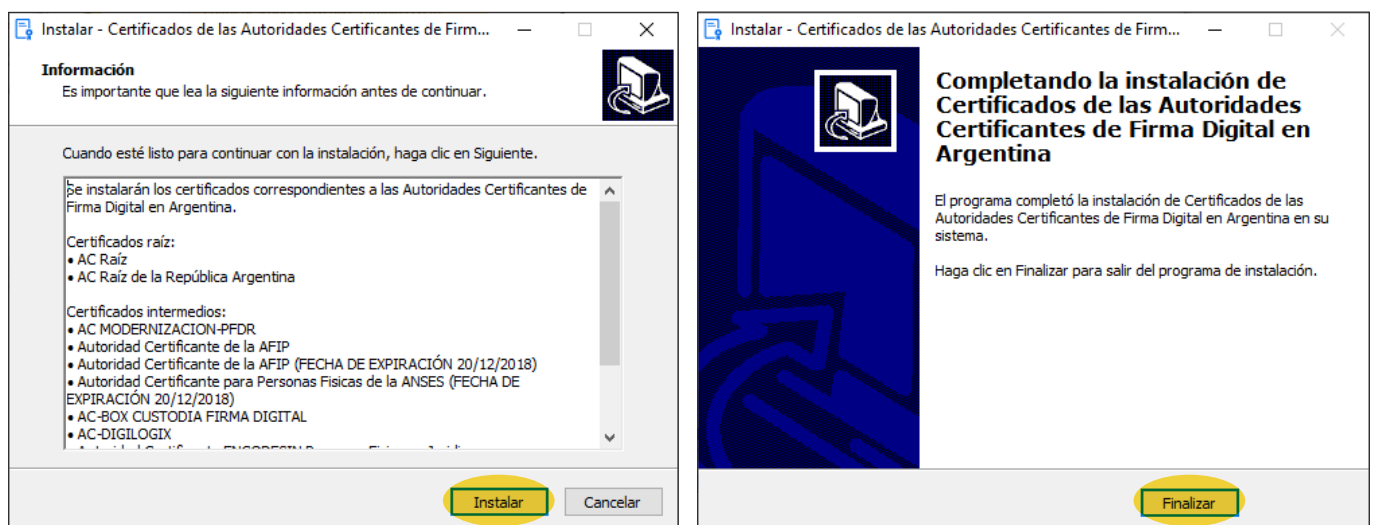
SUPREMA CORTE DE JUSTICIA DE LA PCIA DE BS. AS.

Instalación de Certificados Raíz.

> Al abrir la ventana, hacer doble clic sobre el archivo "Certificados AC Firma Digital.exe". Si su equipo le pregunta, darle "Sí" a los cambios en el dispositivo.



> Luego darle clic a "instalar" y por ultimo a "Finalizar".

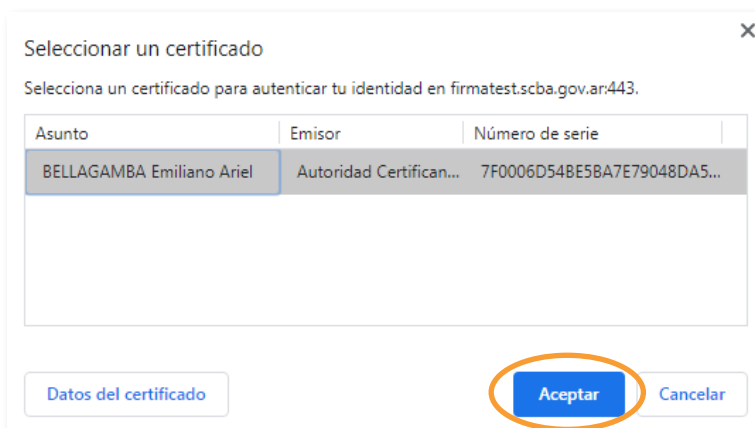


SUPREMA CORTE DE JUSTICIA DE LA PCIA DE BS. AS. Gestión de domicilio electrónico de individuo.

> Ingresar a <https://firmadigital.scba.gov.ar> y con el token conectado en el equipo deberá dirigirse a "Solicitudes" y luego a "Domicilio de individuo".



> Debe confirmar el certificado con el cual hará la solicitud del domicilio de individuo e ingresar la contraseña del token.



SUPREMA CORTE DE JUSTICIA DE LA PCIA DE BS. AS. Gestión de domicilio electrónico de individuo.

> Deberá completar los datos solicitados (seleccionar ámbito de aplicación, organización, etc. según corresponda) y hacer click en "Generar Domicilio Electrónico". En el mail de contacto recibirá el pedido de confirmación de la solicitud (compruebe previamente que puede acceder al mismo).

SOLICITUD DE CERTIFICADO DE INDIVIDUO

SELECCIÓN DEL AMBITO DE APLICACIÓN

Ámbito de aplicación
Auxiliares de la Justicia

DATOS DE LA ORGANIZACIÓN

Organización (Autoridad de Registro)
Colegio de Abogados

Departamento Judicial
LA PLATA

Matricula
361887

Cargo o función

Dependencias

DATOS PERSONALES

Titular
BELLAGAMBA Emiliano Ariel

Cuit/Cuil
20297643550

Email de contacto
ebellagamba@scba.gov.ar

Domicilio electrónico
20297643550 @notificaciones.scba.gov.ar

Generar Domicilio Electrónico

> Confirme el inicio del trámite y posteriormente seleccione y confirme su certificado. Si el sistema se lo solicita, ingrese nuevamente la contraseña del token.

firmatest.scba.gov.ar dice

Confirme el inicio del trámite

Aceptar Cancelar

SETCCE proXSign® - Seleccione el Certificado

Seleccione el certificado a utilizar para firmar

Emitido a	Emitido por	Almacén
BELLAGAMBA Emiliano ...	Oficina Nacional de Tecnologías de I...	Windows

Aceptar Cancelar

SUPREMA CORTE DE JUSTICIA DE LA PCIA DE BS. AS.

Gestión de domicilio electrónico de individuo.

> El sistema le confirma que su solicitud ha sido generada.

SOLICITUD GENERADA

A la brevedad recibirá un correo electrónico en la recientemente casilla de e-mail indicada como e-mail de contacto de su domicilio electrónico, el cual contendrá las indicaciones necesarias para confirmar su solicitud de creación de un Domicilio Electrónico asociado al certificado.

> Ingrese a su casilla de mail y acceda al link que lo llevará a confirmar su solicitud de generación del domicilio.

Solicitud de domicilio electrónico




Suprema Corte de Justicia Provincia Buenos Aires

<firmadigital@scba.gov.ar>

Jue 24/9/2020 15:29

Para: Emiliano Ariel Bellagamb



Estimado ,

En la Suprema Corte de Justicia de la Provincia de Buenos Aires se ha recibido una solicitud de generación del domicilio electrónico 20297643550@notificaciones.scba.gov.ar.

Para inicial el trámite es necesario que previamente confirme su solicitud, accediendo a esta dirección Web: <https://firmatest.scba.gov.ar/ConfirmarSolicitud.aspx?DomicilioElectronico=20297643550@notificaciones.scba.gov.ar&CodigoConfirmacion=INPS63>.

Si no puede utilizar el vínculo anterior, acceda a <https://firmatest.scba.gov.ar/ConfirmarSolicitud.aspx>, e introduzca su domicilio electrónico "20297643550@notificaciones.scba.gov.ar" y el código de confirmación "INPS63" en el

> Confirme la solicitud haciendo click en "Confirmar Solicitud".

CONFIRMACION DE SOLICITUD

INFORMACIÓN REQUERIDA

Domicilio Electrónico

20297643550@notificaciones.scba.gov.ar

Código de Confirmación

INPS63

Confirmar Solicitud

SUPREMA CORTE DE JUSTICIA DE LA PCIA DE BS. AS.

Gestión de domicilio electrónico de individuo.

> Al confirmar la solicitud, el sistema le muestra el número de trámite asignado y la misma ya se encuentra pendiente de evaluación por la Autoridad de Registro.

SOLICITUD CONFIRMADA

INFORMACION DE LA SOLICITUD

Número de trámite asignado	C0HUEE
Documentación requerida por Autoridad de Registro	Documento Nacional de Identidad
Domicilio de la Autoridad de Registro	
Teléfonos	
Email	

> Recibirá un mail que le informa que debe continuar su trámite con su Autoridad de Registro. Deberá comunicarse con la misma para avisarle que tiene a disposición dicha solicitud para evaluar.

Trámite de generación de domicilio electrónico iniciado



Suprema Corte de Justicia Provincia Buenos Aires
<firmadigital@scba.gov.ar>



Jue 24/9/2020 16:20

Para: Emiliano Ariel Bellagamb

Estimado ,

El trámite de solicitud de certificado digital de la Suprema Corte de Justicia de la Provincia de Buenos Aires para el domicilio electrónico 20297643550@notificaciones.scba.gov.ar ha sido iniciado, bajo el número de trámite C0HUEE.

Para proceder a la aprobación del mismo, es necesario que acredite su identidad ante la autoridad de registro, cuya información de contacto es la siguiente:

- Autoridad de Registro: Colegio de Abogados
- Departamento Judicial: LA PLATA
- Domicilio: Avda 13 N° 821
- Teléfonos:
- E-mail: firmadigital@scba.gov.ar

Se le requerirá allí la presentación de la siguiente documentación:

Documento Nacional de Identidad

SUPREMA CORTE DE JUSTICIA DE LA PCIA DE BS. AS. Gestión de domicilio electrónico de individuo.

> Una vez evaluada y aprobada la solicitud, puede ingresar a <https://notificaciones.scba.gov.ar> y tendrá disponible su nuevo domicilio electrónico de individuo. En caso de tener más de un domicilio de individuo, el sistema se los ofrecerá y el titular elegirá con cual ingresar.

ACCESO A DOMICILIO ELECTRONICO CON CERTIFICADO DIGITAL

Ingresar con Certificado

Cuando sea el primer acceso con el domicilio electrónico de individuo seleccionado, se le ofrecerá que asigne una contraseña desde el link que dice "aquí".

IDENTIFICACION DE USUARIO

INGRESE SU CONTRASEÑA

Seleccione un Domicilio:

20297643550@notificaciones.scba.gov.ar ▼

Este es su primer acceso al portal, para establecer su contraseña presione [Aquí](#).

> Ingresa la nueva contraseña y la confirma. Luego debe hacer click en "guardar contraseñas".

PRIMER ACCESO AL SITIO DE NOTIFICACIONES ELECTRONICAS

INGRESE SU CONTRASEÑA DE ACCESO CON CERTIFICADOS

Nueva contraseña

.....

Confirme contraseña

.....

Guardar Contraseñas

> Luego ingresa nuevamente "con certificado", elige el domicilio electrónico e ingresa la contraseña asignada anteriormente para acceder al portal WEB.

IDENTIFICACION DE USUARIO

INGRESE SU CONTRASEÑA

Seleccione un Domicilio:

20297643550@notificaciones.scba.gov.ar ▼

Ingrese Contraseña:

.....

Entrar

[Olvidé mi contraseña](#)